



Διαχείριση Χρέους Κεντρικής Κυβέρνησης

Τριμηνιαίο Δελτίο

Νο.44: 4^ο τρίμηνο 2021

Επισκόπηση συναλλαγών, 4^ο τρίμηνο 2021

Εκδόσεις χρέους:

Για το υπό αναφορά τέταρτο τρίμηνο του 2021 εκταμιεύθηκαν δόσεις δανείων συνολικού ύψους €75 εκ. από την Ευρωπαϊκή Τράπεζα Επενδύσεων για έργα υποδομής τα οποία λήγουν το 2033 και το 2041. Οι εκδόσεις σειρών του 6-ετούς ομολόγου για φυσικά πρόσωπα ανήλθαν στα €17 εκ..

Στην αγορά των Γραμματίων Δημοσίου η μέση σταθμική απόδοση της δημοπρασίας για τον μήνα Δεκέμβριο του 2021 παρουσίασε οριακή μείωση με αρνητική απόδοση στο -0,43% σε σχέση με την αντίστοιχη δημοπρασία του Σεπτεμβρίου του 2021 η οποία ανήλθε στο -0,41. Ο δείκτης κάλυψης της δημοπρασίας του Δεκεμβρίου του 2021 μειώθηκε στο 1,8 σε σύγκριση με την αντίστοιχη δημοπρασία του Σεπτεμβρίου του ίδιου έτους ο οποίος ήταν 3,2. Οι δημοπρασίες των Γραμματίων, ανήλθαν στα €300 εκ..

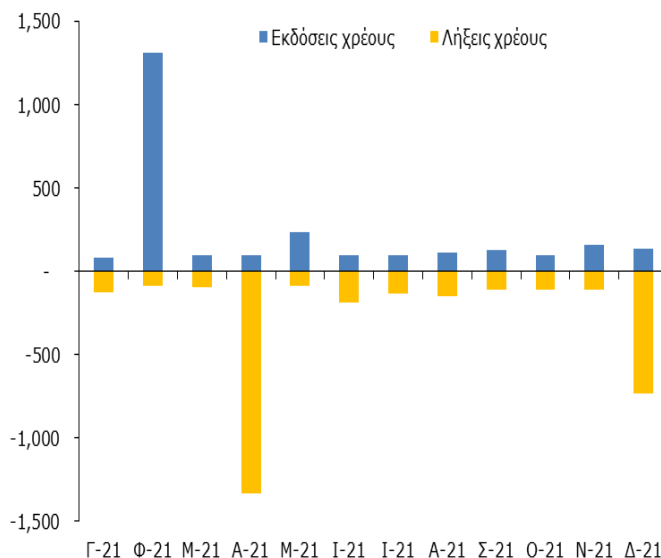
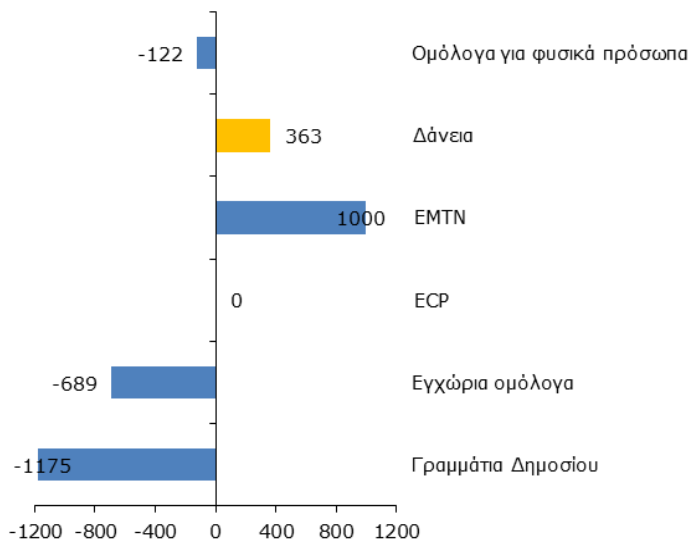
Αποπληρωμές χρέους:

Τον Δεκέμβριο του 2021 έληξε εγχώριο ομόλογο ύψους 580 εκ. ευρώ. Οι λήξεις βραχυπρόθεσμου χρέους ανήλθαν στα 300 εκ. ευρώ για ολόκληρο το τρίμηνο. Διενεργήθηκαν επίσης αποπληρωμές δανείων ύψους 47 εκ. ευρώ, ενώ οι αποπληρωμές ομολόγων (συμπεριλαμβανομένου και των πρόωρων αποπληρωμών) για φυσικά πρόσωπα ανήλθαν στα €31 εκ..

Μεταβολή χρέους Ιανουάριος – Δεκέμβριος 2021

Κατά χρηματοδοτικό εργαλείο, € εκ.

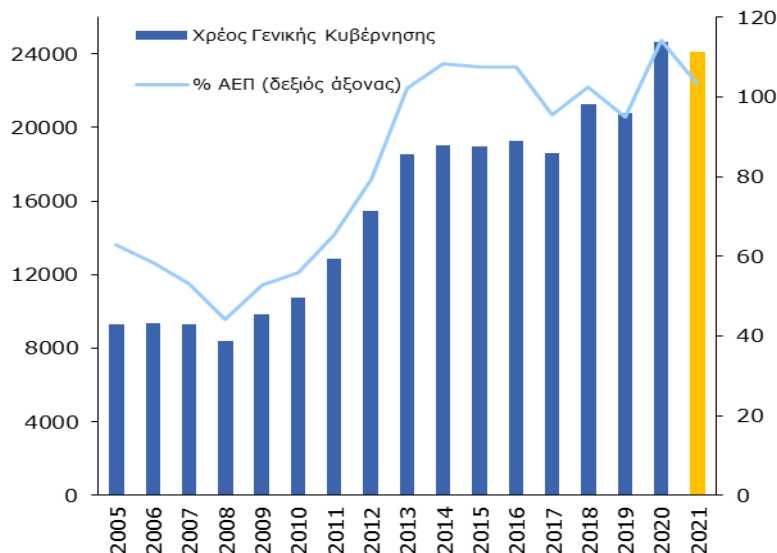
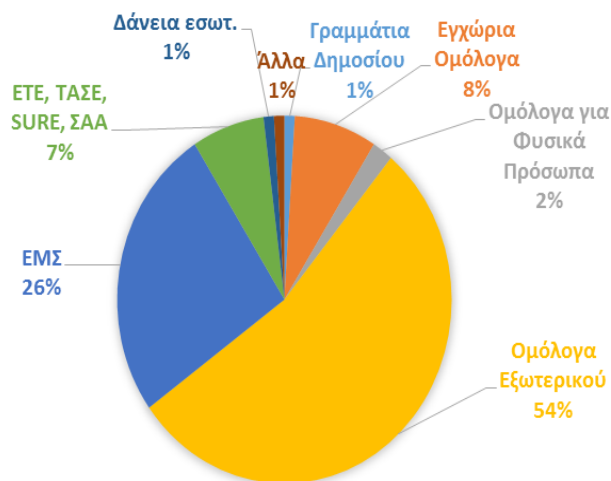
Μηνιαία συνεισφορά, € εκ.



Ύψος και διάρθρωση χρέους

Κατά χρηματοδοτικό εργαλείο, Δεκέμβριος 2021

Εξέλιξη δημοσίου χρέους, € εκ.



Δομή χρέους

	31-12-21 € 24.019 εκ.	30-09-21 € 24.584 εκ.	30-06-21 € 24.646 εκ.
Χρέος Κεντρικής Κυβέρνησης ¹			
Χρέος εσωτερικού	10%	12%	13%
Χρέος εξωτερικού	90%	88%	87%
Βραχυπρόθεσμης διάρκειας ²	1%	1%	1%
Μεσομακροπρόθεσμης διάρκειας	99%	99%	99%
Κυβερνητικοί τίτλοι	66%	66%	66%
Δάνεια	34%	34%	34%
Σταθερού επιτοκίου	69%	71%	71%
Κυμαινόμενου επιτοκίου ³	31%	29%	29%
Σε εγχώριο νόμισμα	100%	100%	100%
Σε ξένα νομίσματα	0%	0%	0%

1. Προκαταρκτικά στοιχεία. Δεν περιλαμβάνονται ενδοκυβερνητικές υποχρεώσεις της κεντρικής κυβέρνησης, το χρέος ημικρατικών οργανισμών που συγκαταλέγονται στην κεντρική κυβέρνηση και το ποσό της ονομαστικής αξίας των κερμάτων που βρίσκονται στην κυκλοφορία.

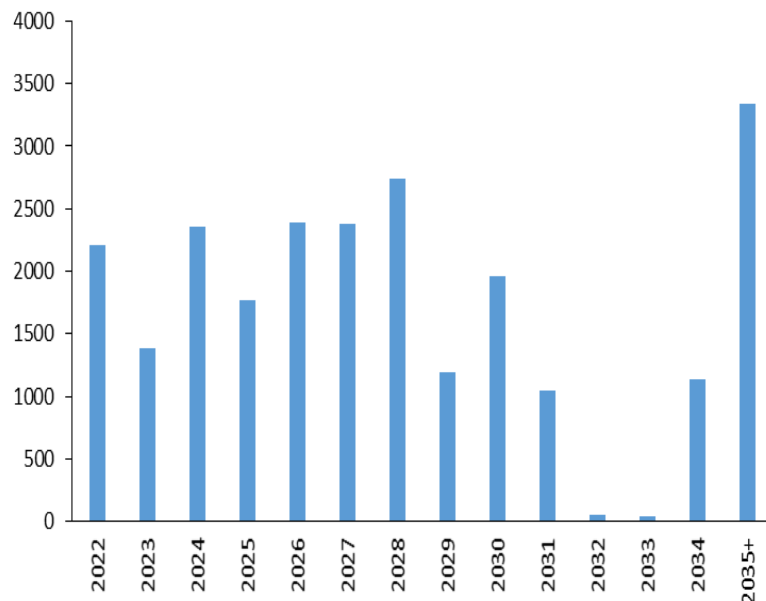
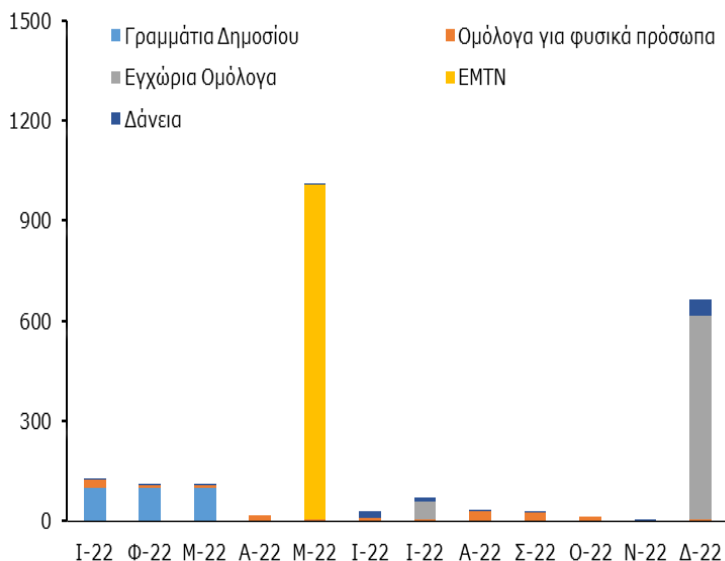
2. Αρχική διάρκεια έκδοσης.

3. Μετά από πράξεις swap συναλλάγματος. Συναλλαγματική ισοτιμία κατά την υπό αναφορά ημερομηνία.

Χρονοδιάγραμμα λήξης χρέους

Χρέος ληξιπρόθεσμο εντός 12 μηνών, € εκ.

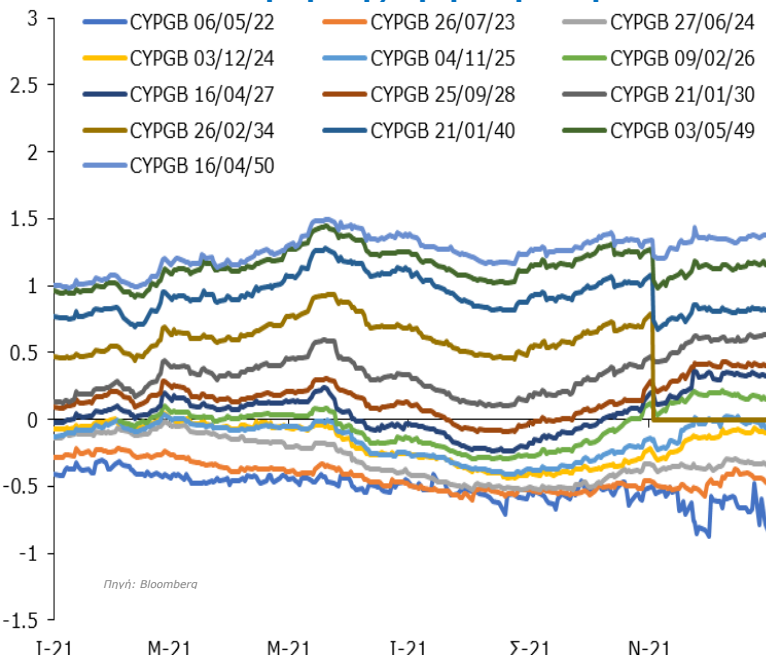
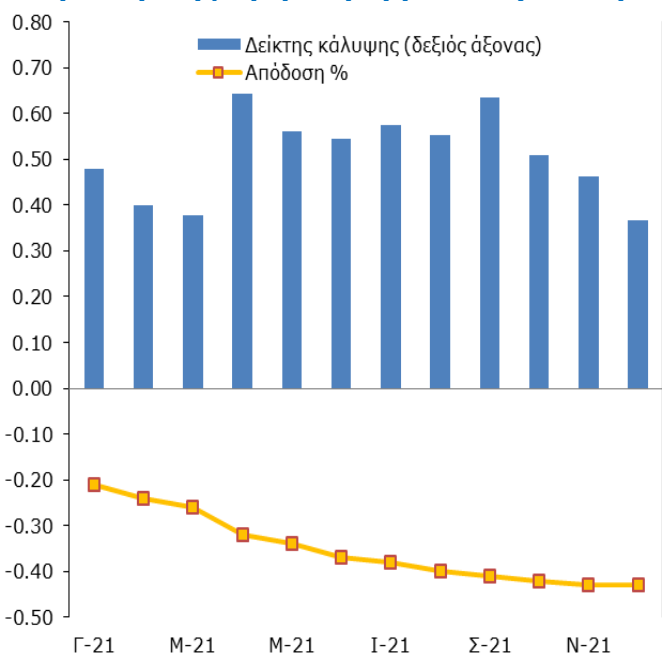
Συνολικό χρέος, € εκ.



Κόστος εμπορεύσιμου χρέους

Πρωτογενής αγορά Γραμματίων (13^ο εβδ.)

Δευτερογενής αγορά ομολόγων



Πηγή: Bloomberg

Συντομογραφίες: ΓΔ: Γραμμάτια Δημοσίου, ΕΜΣ: Ευρωπαϊκός Μηχανισμός Σταθερότητας, ΕΤΕ: Ευρωπαϊκή Τράπεζα Επενδύσεων, ΤΑΣΕ: Τράπεζα Αναπτύξεως Συμβουλίου της Ευρώπης, ΕΕ: Ευρωπαϊκή Επιτροπή, ΣΑΑ : Σχέδιο Ανάκαμψης & Ανθεκτικότητας, SURE : Ευρωπαϊκό Μέσο Προσωρινής Στήριξης για τον μετριασμό των κινδύνων ανεργίας έκτακτης ανάγκης, ΕCΡ: Βραχυπρόθεσμοι κυβερνητικοί τίτλοι εξωτερικού, ΕΜΤΝ (ή CYPGB): Κρατικά ομόλογα εξωτερικού. Ημερομηνία στοιχείων: 31 Δεκεμβρίου 2021, εκτός όπου αναφέρεται διαφορετικά. Η αναπαραγωγή επιτρέπεται εφόσον αναφέρεται η πηγή. Αν και έχει καταβληθεί κάθε προσπάθεια για την ορθότητα των στοιχείων η πιθανότητα λάθους δεν μπορεί να αποκλειστεί.



Γραφείο Διαχείρισης Δημόσιου Χρέους
Υπουργείο Οικονομικών
Λευκωσία 1439

pdm@mof.gov.cy
www.mof.gov.cy/pdmo
Τηλ: +357 22 601182
Φαξ: +357 22 602749